



## Rehabilitační oddělení využívá virtuální realitu

**Rehabilitační oddělení nemocnice rozšířilo své možnosti o moderní systém virtuální reality. Technologie je v provozu od května a postupně se stala součástí individuální fyzioterapie. Nemocnice využívá zařízení od firmy VR Medical, která zajišťuje i průběžnou softwarovou podporu. Jedná se o nejpokročilejší systém tohoto typu, který je v současnosti dostupný v České republice.**

„Virtuální realita přináší do rehabilitace velmi efektivní prvek. Pacientům nabízí nový způsob cvičení, který doplňuje klasické metody a často zvyšuje jejich zapojení i chuť spolupracovat. Máme radost, že našim pacientům můžeme nabídnout moderní přístupy odpovídající současným trendům v rehabilitační péči. Děkuji celému týmu rehabilitace za to, že se této novinky ujali s takovým nasazením,“ uvedl ředitel Nemocnice Znojmo Miroslav Kavka.


Součástí vybavení jsou dvojce brýle pro virtuální realitu a tablet určený pro ovládání

systému fyzioterapeuta. Výhodou je možnost snímání pohybu rukou bez nutnosti použití ovladačů. K dispozici je také široká nabídka aplikací zaměřených na pohyb, koordinaci a kognitivní funkce.

Virtuální realita je využívána především při cvičení s horními končetinami, kde pomáhá zlepšovat rozsah pohybu a zvyšovat svalovou sílu. Fyzioterapeuti ji zařazují i do tréninku jemné motoriky, rozvoje kognitivních funkcí nebo nácviku běžných denních činností. Součástí systému jsou i aplikace pro řízené dýchání či relaxaci.



„Tato technologie nám umožňuje pracovat s přesnou zpětnou vazbou na pohyb a rozšířit terapii o nové typy úkolů, které by v reálném prostředí nebylo možné tak snadno simulovat. Velkou výhodou je také možnost cvičit dva pacienty současně, kdy každý má své brýle,“ doplnila vrchní sestra a fyzioterapeutka Hana Kučerová.



# Dárci Znojmo

**NZ** Nemocnice  
Znojmo

**PŘIDEJTE SE A POMOZTE NÁM  
ZACHRAŇOVAT ZDRAVÍ A ŽIVOTY**

**STAŇTE SE DÁRCEM  
KRVE ČI KREVNÍ PLAZMY**

**Hematologicko-transfuzní oddělení  
Nemocnice Znojmo  
515 215 458 | 800 139 572**



Hematologicko-transfuzní oddělení  
Nemocnice Znojmo



@darci\_znojmo



**NZ** Nemocnice  
Znojmo

Zpravodaj Nemocnice Znojmo

Vydává: Nemocnice Znojmo, příspěvková organizace, MUDr. Jana Janského 2675/11,  
669 01 Znojmo, IČ: 00092584 | Místo vydání: Znojmo | Evidenční číslo: MK ČR E 24327

Šefredaktorka: Bc. Soňa Bystřická, press@nemzn.cz

Fotografie: archiv Nemocnice Znojmo

Grafická úprava, sazba, tisk: Agentura Bravissimo, www.bravissimo.cz

Vychází zdarma čtvrtletně v nákladu 1 000 ks. Za obsah dodaných textů odpovídají autoři.

# EDITORIAL

## Milí čtenáři,

právě držíte v rukou zimní vydání našeho nemocničního zpravodaje, ve kterém Vám přinášíme přehled toho nejdůležitějšího, co se v Nemocnici Znojmo událo za poslední týdny.

Seznámíme Vás s novinkami na radiodiagnostickém oddělení, které získalo nový skiaskopicko-skiagrafický přístroj a spustilo online objednávkový systém, díky němuž je možné snadněji rezervovat vyšetření CT, ultrazvukem či magnetickou rezonancí.

Dozvíte se také o nové metodě léčby bolesti hlavy a obličeje, kterou zavedlo naše algeziologické pracoviště, a o přednáškovém odpoledni patologicko-anatomického oddělení, které přilákalo desítky odborníků z různých oborů.

Velkou pozornost jsme věnovali i studentům, kteří poprvé oblékli bílé uniformy a zahájili svou praxi, stejně jako jejich slovenským kolegům z Trnavy, kteří u nás absolvovali odbornou stáž. Nahlédnete také na rehabilitační oddělení, kde se nově využívá virtuální realita jako moderní prvek při terapii pacientů.

Přeji Vám klidný adventní čas, radostné Vánoce a šťastný vstup do nového roku,  
Radovan Šoba  
tiskový mluvčí Nemocnice Znojmo



## SLOVO ŘEDITELE

### Vážení čtenáři Zpravodaje Nemocnice Znojmo, milé kolegyně a kolegové, vážení pacienti,

končící rok přinesl naší nemocnici řadu významných událostí. Jednou z nejzásadnějších bylo jmenování primářů jednotlivých oddělení. Vedení primariátů je velká odpovědnost. Vážím si všech, kteří tuto roli přijali, stejně jako těch, kteří ve funkcích pokračují. Právě oni tvoří základ nemocnice a pomáhají udržovat vysoký standard péče.

Významnou roli sehrála i přeshraniční spolupráce s Dolním Rakouskem v rámci projektu Healthacross MED NET. Sdílíme zkušenosti, pořádáme odborné workshopy a rozvíjíme vzdělávání lékařů napříč hranicemi. Zvláštní pozornost jsme věnovali endometrióze. Nejenže jsme se podíleli na přímém přenosu z operace, ale naše centrum pro léčbu endometriózy zároveň obhájilo status vědeckého centra.

Důležitým milníkem byla i naše účast na mezinárodní konferenci v Japonsku. Je to velká čest a potvrzení, že péče, kterou ve Znojmě poskytujeme, ob stojí i v celosvětovém srovnání.

Naše nemocnice roste díky lidem. Lékaři, sestry, laboranti, farmaceuti, porodní asistentky, fyzioterapeuti, sanitáři, pracovníci technických a podpůrných provozů či administrativy, všichni přispívají k tomu, aby nemocnice poskytovala pacientům bezpečnou a kvalitní péči. Děkuji Vám všem za obětavost, profesionalitu a lidskost, s jakou svou práci vykonáváte.

Jménem Nemocnice Znojmo přeji klidné a radostné Vánoce, pevné zdraví a mnoho úspěchů v novém roce 2026.

S úctou a vděčností,  
Miroslav Kavka  
ředitel Vaší Nemocnice Znojmo



# Adventní atmosféra rozzářila areál nemocnice

Na konci listopadu před hlavním vchodem nemocnice se i letos uskutečnilo tradiční předvánoční setkání Vábení adventu. Odpolední program probíhal od 15.00 do 18.00 hodin a přilákal stovky návštěvníků. Součástí byly vánoční trhy, kulturní vystoupení i slavnostní rozsvícení vánočního stroměčku.

„Máme obrovskou radost, že se na tuto akci každoročně schází tolik návštěvníků. Právě díky nim může vzniknout ta pravá adventní atmosféra. Velké poděkování patří našim partnerům a samozřejmě všem zaměstnancům, kteří se na organizaci akce podíleli,“ uvedl ředitel Nemocnice Znojmo Miroslav Kavka.

Úvod patřil vánočnímu jarmarku, který nabídl širokou nabídku rukodělných výrobků i regionálních dobrot. Návštěvníci si mohli odnést perníčky, keramické výrobky, dřevěné dekorace, levandulové produkty, svíčky, ručně vyráběná mýdla a mnoho dalších

originálních výrobků. Velký zájem tradičně vzbudily dětské tvořivé dílničky a také pošta Ježíškovi. Atmosféru doplnili maskoti v podobě sněhuláka a ledního medvěda, kteří přinesli radost zejména nejmladším návštěvníkům.

V 16.00 hodin odstartoval kulturní program. Vystoupily děti z Mateřské školy MUDr. Jana Janského, nám. Republiky, Rudoleckého a následně Pěvecké sdružení Vítězslav Novák. Vrcholem odpoledne bylo společné rozsvícení vánočního stroměčku v 17.00 hodin. Programem provázel herec a moderátor Miroslav Hrabě.





**Nemocnice Znojmo děkuje všem partnerům akce:**

S vůní levandule u dvou cácorek, Vranovský med od Grundů, Perníčky Belháčová, Krásky na vlásky, Keramika textil Johana (+ dílničky pro děti), Mary's Meals (+ dílničky pro děti), Holky Šalomonovy a tetička, VoňavéSvíčky Konvalinová, Tvořeníčko od Léni, Dřevo Dvořák, Chráněné dílny Znojmo, Oblastní charita Znojmo, U Anděla, Chilll semena, Dřevěné výrobky Adámek, Sofia mýdla, Jihomoravské muzeum Znojmo, Jeníčková ruční práce, Vejta keramika, DekorKa, Farma Markových, Občerstvení Truhlář, O kus dál Odpekla, SOŠ Znojmo, Dvořákova, Cech vinařů Vrbovec, Rotary Club, Chokolaterie, Hospůdka Spáchal, Aldovy trdelníky, SZŠ a VOŠ Znojmo a Znojemská Beseda.

# Studenti darovali krev u příležitosti Mezinárodního dne studentstva

**Hematologicko-transfuzní oddělení v listopadu přivítalo 40 mladých dárců krve ze Střední zdravotnické školy a vyšší odborné školy zdravotnické Znojmo a ze Střední školy technické - Uhlárka. Studenti přišli darovat krev u příležitosti Mezinárodního dne studentstva a navázali tak na loňský první ročník této akce, která podporuje zapojení mladé generace do dárcovství.**

Část studentů darovala krev poprvé a nemocnice si jejich odvážného rozhodnutí velmi váží. „První odběr bývá často krokem do neznáma, o to více nás těší, že i studenti

přicházejí s jasnou motivací pomáhat. Pravidelná krevní zásoba je naprosto zásadní pro fungování nemocnice i pro pacienty v našem regionu. Máme silnou základnu stálých

dárců, ale příchod nové generace je pro nás nesmírně důležitý. Děkujeme studentům i pedagogům za podporu,“ uvedl primář hematologicko-transfuzního oddělení Pavel Jajtner.

Zároveň věříme, že se v příštím roce přidají k této akci i další střední školy ze Znojemska. Zapojení mladých lidí výrazně posiluje dárcovskou základnu, která je pro zajištění dostatečných krevních zásob nezbytná.

Děkujeme partnerům, kteří akci podpořili a pro dárcy připravili drobné dárky: Všeobecní zdravotní pojišťovna, Vojsenská zdravotní pojišťovna ČR, Česká průmyslová zdravotní pojišťovna a Petr Karásek.



# Pomáháme společně: Koláč pro hospic a Bílá pastelka

**Naše nemocnice se i letos zapojila do dvou charitativních sbírek, které pomáhají lidem v těžkých životních situacích. Do akcí Koláč pro hospic a Bílá pastelka se zapojili naši zaměstnanci, pacienti i návštěvníci.**

V rámci tradiční sbírky Koláč pro hospic, pořádané Oblastní charitou Znojmo u příležitosti Světového dne hospicové a paliativní péče, zájemci zakoupením koláče přispěli na činnost Domáčího hospice Znojmo. Vybrané prostředky pomáhají zajistit potřebné pomůcky a podporu pacientům, kteří chtějí zůstat v péči svých blízkých v domácím prostředí, kde se cítí nejlépe.

Naši nemocnici navštívili také dobrovolníci s Bílými pastelkami, symbolem celostátní sbírky na podporu lidí se zrakovým postižením. Výtěžek pomáhá financovat služby pro nevidomé a slabozraké a usnadňuje jim každodenní život.

Velké poděkování patří všem, kteří přispěli, i těm, kdo sbírky organizují. Každý dar, ať malý či velký, má smysl.

„Jsme rádi, že naši zaměstnanci i pacienti mají chuť pomáhat. Takovéto akce krásně ukazují, že v nemocnici máme nejen odborníky, ale i lidi s velkým srdcem. Společnými silami dokážeme pomáhat tam, kde je to nejvíce potřeba,“ dodala hlavní sestra Dita Kovářiková.



# Pokračujeme v nabídce předporodních kurzů a prohlídek porodních sálů

**Naše nemocnice bude i v příštím roce pokračovat v nabídce předporodních kurzů a prohlídek porodních sálů, které pomáhají nastávajícím maminkám i jejich partnerům připravit se na porod, seznámit se s prostředím porodnice a získat praktické rady.**

„Velmi si vážíme velkého zájmu nastávajících maminek o tyto služby. Dávají nám možnost osobně předat zkušenosti, ukázat prostředí porodnice a pomoci rodičům být na porod lépe připraveni. Velké poděkování proto patří celému týmu gynekologicko-porodnického a novorozeneckého oddělení a laktačním poradkyním, které se na přípravě i průběhu kurzů a prohlídek podílejí,“ uvedla hlavní sestra Nemocnice Znojmo Dita Kovářiková.

lat na e-mail [miluse.kucerova@nemzn.cz](mailto:miluse.kucerova@nemzn.cz) nebo [jana.oborilova@nemzn.cz](mailto:jana.oborilova@nemzn.cz) – prosíme o uvedení jména, příjmení, požadovaného termínu a telefonního kontaktu. Kurzy jsou plánovány od ledna do listopadu, konkrétně: 6. ledna, 10. února, 17. března, 21. dubna, 26. května, 8. září, 13. října a 18. listopadu.

**Kromě kurzů nabízíme také prohlídky porodních sálů,** při nichž se budoucí rodiče mohou seznámit s prostředím porodnice i s personálem, který se o ně bude starat.

## TERMÍNY PROHLÍDEK 2026

8. ledna, 22. ledna

12. února, 26. února

12. března, 26. března

9. dubna, 23. dubna

14. května, 28. května

11. června, 25. června

10. září, 24. září

8. října, 22. října

12. listopadu, 26. listopadu

10. prosince



**Kurzy předporodní přípravy probíhají v pěti setkáních,** vždy v úterý od 10 hodin, v nově upravených a útulných prostorách ve třetím patře lůžkové části nemocnice. Účastnice se během nich seznámí s průběhem těhotenství a porodu, možnostmi úlevových technik, péčí v šestinedělí, kojením i péčí o novorozence. Součástí kurzu je také prohlídka porodního sálu a možnost účasti partnera, který se může aktivně zapojit.

Cena celého kurzu je 3 000 korun (možno uhradit i platební kartou). Přihlášky lze zasí-

Součástí prohlídky jsou informace o možnostech nadstandardní péče, využití farmakologických (lékových) a relaxačních metod tlumení bolesti při porodu. Maminky si mohou prohlédnout pomůcky, které zpříjemňují průběh porodu, například aromaterapii, muzikoterapii, gymnastické míče, žíněnky, porodní gauč nebo bylinnou napářku. Prohlídky probíhají v dopoledních hodinách v časových blocích 9.00–9.30, 9.30–10.00 a každý druhý čtvrtek v měsíci také v čase 10.00–10.30 a 10.30–11.00.

Z kapacitních důvodů je nutné se na prohlídku předem objednat na e-mail [miluse.kucerova@nemzn.cz](mailto:miluse.kucerova@nemzn.cz) nebo [jana.oborilova@nemzn.cz](mailto:jana.oborilova@nemzn.cz), kde stačí uvést datum a čas prohlídky, jméno a telefonní kontakt. Rezervace bude následně potvrzena. Prohlídky začínají ve třetím patře lůžkové části nemocnice, před ultrazvukovou vyšetřovnou gynekologicko-porodnického oddělení.



# Naše centrum pro léčbu endometriózy znovu obhájilo status vědeckého centra

**Centrum pro léčbu endometriózy gynekologicko-porodnického oddělení naší nemocnice letos znovu potvrdilo svou špičkovou úroveň. Úspěšně obhájilo status vědeckého centra – Endometriosis Centre of Excellence, který uděluje evropská certifikační společnost EuroEndoCert.**

Audit potvrdil, že péče o pacientky s endometriózou ve Znojmě splňuje i nadále ta nejpřísnější evropská kritéria. Naše nemocnice je tak jediným krajským zdravotnickým zařízením v České republice, které se dlouhodobě řadí mezi vědecká centra pro léčbu endometriózy po boku pracovišť v Brně, Praze a Ostravě.

„Obhajoba tohoto titulu pro nás znamená potvrzení, že naše práce má smysl a že pacientkám opravdu poskytujeme péči na nejvyšší úrovni. Je to výsledek dlouhodobého úsilí celého týmu gynekologického oddělení. Jsem na všechny nesmírně pyšný,“ uvedl ředitel Miroslav Kavka.

Audit probíhal podle přísných kritérií Scientific Endometriosis Foundation a European Endometriosis League. Hodnotila se odbornost personálu, počet provedených výkonů, publikační činnost i vybavení pracoviště.

„Naše centrum poskytuje komplexní péči ženám s endometriózou, od diagnostiky přes chirurgickou léčbu až po ná-



slednou péči. Klíčem je spolupráce více odborností – gynekologie, chirurgie, urologie, anesteziologie i patologie. Každá pacientka je individuální a vyžaduje citlivý, ale zároveň vysoce odborný přístup. Naším cílem je pomáhat ženám žít bez bolesti a často i splnit jejich sen o dítěti,“ doplnil primář gynekologicko-porodnického oddělení Radek Chváta, vedoucí Centra pro léčbu endometriózy.

Centrum disponuje moderní přístrojovou technikou, včetně laparoskopické věže s 4K zobrazením, která umožňuje přesné a šetrné chirurgické zákroky. Naše nemocnice se také aktivně podílí na výzkumu a vzdělávání, pořádá odborné workshopy a přispívá k vydávání odborných publikací.

## HLEDÁME PŘÁVĚ TEBE

**Přidejte se do našeho týmu. Hledáme nové kolegy, kteří chtějí pomáhat našim pacientům.**

**Nabízíme perspektivní práci s řadou benefitů v profesionálním kolektivu.**

**Prohlédněte si aktuální nabídku volných pozic na našem webu [www.nemzn.cz](http://www.nemzn.cz) v sekci Kariéra.**

**Pokud zde nenajdete pozici, která by vás oslovila, neváhejte se obrátit na naše personální oddělení.**

**Rádi vám poskytneme bližší informace**

**(Milan Gabrhel, [milan.gabrhel@nemzn.cz](mailto:milan.gabrhel@nemzn.cz), 515 215 385).**



# Lékárna v novém

Nemocniční lékárna oblékla zcela nový kabát. Změny se týkají nových venkovních polepů, které lékárně dodaly moderní vzhled a zároveň zvýrazňují její umístění u hlavního vstupu do nemocnice. Díky úpravě ji už rozhodně nepřehlédnete. Věříme, že se Vám změna bude líbit stejně jako nám.

## OTEVÍRACÍ DOBA

Pondělí–Čtvrtek 7.00–17.00  
Pátek 7.00–15.30



V lékárně vyzvednete své předepsané léky, nakoupíte léčebnou kosmetiku značek La Roche-Posay, Avène, Bioderma a Vichy, zdravotnické prostředky, doplňky stravy

a nově i dárkové poukazy. Součástí služeb jsou i lékové konzultace a odborné poradenství – v oblasti homeopatie, léčivých rostlin, odvykání kouření či péče o pacienty

s Alzheimerovou chorobou. Každý měsíc navíc lékárna přináší slevové akce na vybraný sortiment léčebné kosmetiky, díky kterým lze oblíbené produkty pořídit výhodněji.

## Lékárenská pohotovost během vánočních svátků

Vánoční svátky klepou na dveře a před námi je období plné pohody a radosti s našimi blízkými. Věříme, že tento čas prožijete v pohodě a ve zdraví. Pokud byste však cokoliv potřebovali, lékárenskou pohotovostní službu budou držet níže uvedené lékárny vždy od 8.00 do 16.00 hodin.

- |              |   |                  |
|--------------|---|------------------|
| 24. 12. 2025 | Lékárna Na Holandské (Holandská 10)               | tel. 515 227 711 |
| 25. 12. 2025 | Lékárna U Sv. Ducha (nám. Svobody 2)              | tel. 515 224 175 |
| 26. 12. 2025 | Lékárna Na Hvězdové (Hvězdova 10)                 | tel. 515 248 444 |
| 1. 1. 2026   | Lékárna Nemocnice Znojmo (MUDr. Jana Janského 11) | tel. 515 215 225 |

# Znojemští chirurgové přednášeli na Česko-japonském sympoziu

Zástupci znojemského chirurgického oddělení se v polovině listopadu zúčastnili prestižního Česko-japonského chirurgického sympozia pořádaného pod záštitou International College of Surgeons (ICS) v Japonsku. Za Nemocnici Znojmo se sympozia zúčastnila delegace v čele s ředitelem a primářem chirurgického oddělení Miroslavem Kavkou, primářem gynekologicko-porodnického oddělení Radkem Chvátalem a lékaři Františkem Texlem a Janem Tihonem. Celkově za Českou republiku odcestovalo 18 odborníků.

„Byla to pro nás velká čest vystupovat vedle renomovaných kolegů z celého světa a sdílet naše poznatky. Z této cesty jsme si odnesli odborné zkušenosti a podněty pro naši práci. Sympozia ICS posilují mezinárodní vazby a umožňují sdílení nejnovějších trendů v chirurgii. Jsme hrdí, že právě naše nemocnice se může aktivně zapojit do této odborné spolupráce,“ uvedl ředitel nemocnice Miroslav Kavka.

International College of Surgeons je renomovaná organizace sdružující chirurgické specialisty z celého světa, jejímž cílem je podpora špičkové úrovně chirurgie. Česká sekce ICS

se pravidelně účastní česko-japonských sympozií, jejichž vznik inicioval japonský chirurg prof. Osahiko Abe a český profesor Miloš Hájek. Díky této spolupráci se sympozia konají už řadu let a přitahují odborníky z celého světa.

„Celkově nás tato pracovní cesta velmi obohatila, ať už po stránce odborné, tak lidské. Poznali jsme novou kulturu, zvyky a technologickou vyspělost japonského národa nejen na poli chirurgie. Atmosféra byla velmi přátelská, mohli jsme diskutovat o medicínských i společenských tématech a navázali nové kontakty pro další spolupráci,“ doplnil doktor Jan Tihon.

Znojemská delegace absolvovala během pobytu v Japonsku tři odborná sympozia s bohatým vědeckým programem:

- 34. sympozium proběhlo na Jikei University v Tokiu, kde chirurg František Texl přednesl odbornou přednášku na téma „Robotické rameno Solo Assist II – zkušenosti z našeho pracoviště“.
- 35. sympozium se konalo v hotelu Grand Nikko v Tokiu pod záštitou prof. Maedy, které naše delegace sledovala.
- 36. sympozium bylo součástí japonského národního koloproktologického kongresu, který letos oslavil 80 let. Zde vystoupili ředitel Miroslav Kavka, primář Radek Chvátal a chirurg Jan Tihon se svými odbornými příspěvky.





# Studenti poprvé oblékli bílé uniformy

V září jsme v naší nemocnici přivítali studenty třetího ročníku Střední zdravotnické školy a vyšší odborné školy zdravotnické Znojmo, kteří poprvé oblékli bílé uniformy a zahájili svou praktickou výuku. Udělali tak další důležitý krok na cestě ke své budoucí profesi. Společně s nimi jsme přivítali také studenty této vyšší odborné školy, kteří u nás absolvuji odbornou praxi. Máme radost, že se letos podařilo plně obsadit ročník 33 studenty.

Studenty v nemocnici srdečně přivítala hlavní sestra Dita Kovářiková, která jim popřála hodně úspěchů a zdůraznila, že právě odborná praxe často představuje pomyslný most mezi školními lavicemi a reálnou praxí. „Praxe pomáhá studentům získat cenné zkušenosti, ověřit si, že zvolili správný obor, a zároveň navázat kontakty na budoucím pracovišti,“ uvedla.

Zároveň připomněla, že rozdíl mezi množstvím teorie a každodenní praxí může

být někdy výrazný, a proto studentům doporučila využít možnost brigád v nemocnici. Ty jim dodají větší jistotu, sebevědomí a připravenost na jejich budoucí povolání.

Studentům přejeme hodně úspěchů ve studiu, trpělivosti při praxi, spoustu cenných zkušeností a motivace, která je bude provázet po celou jejich profesní dráhu. Věříme, že se s nimi v budoucnu budeme setkávat jako s našimi kolegy a společně budeme rozvíjet kvalitní péči o pacienty.

## Slovenští studenti absolvovali odbornou praxi v naší nemocnici

**Naše nemocnice v říjnu přivítala šest studentů a jednoho pedagoga ze Střední zdravotnické školy v Trnavě, kteří u nás absolvovali odbornou praxi. Během dvou týdnů se studenti zapojili do práce na interním oddělení včetně JIP, chirurgickém oddělení včetně JIP a rehabilitačním oddělení, kde měli možnost získat nové zkušenosti a poznat každodenní chod nemocničního provozu.**

„Pro nás je velkou ctí předat mladým zdravotníkům zkušenosti z českého zdravotnictví. Mezinárodní spolupráce, jako je tato, přispívá nejen k prohloubení jejich odborných znalostí a praktických dovedností,

ale také k navázání přátelských vztahů mezi partnerskými školami,“ uvedla hlavní sestra Dita Kovářiková.

Praxe probíhala ve spolupráci se Střední zdravotnickou školou a vyšší odbornou ško-

lou Znojmo a stala se součástí dlouhodobé spolupráce mezi těmito školami. Cílem je podpořit vzdělávání, profesní růst i dlouhodobé mezinárodní vztahy budoucích zdravotníků.



Studenti z Trnavy ocenili především přátelskou atmosféru, vstřícnost a profesionalitu našeho personálu i ochotu školitelů předávat své zkušenosti z praxe.

Jedna ze studentek, Tamara, nám po skončení praxe napsala:

*„Ďakujem za krásne prežité dni s vami a za možnosť absolvovania praxe práve na vašom oddelení. Veľmi si vážim vašu ochotu, podporu a profesionálny prístup, ktoré mi umožnili získať nové a cenné vedomosti. Váš celý tím sestričiek, atmosféra na pracovisku a váš osobný prístup mi boli motiváciou a inšpiráciou do ďalšieho štúdia. Na tieto dva týždne budem spomínať ako na obdobie plné učenia, podpory a skvelých ľudí.“*

## Přivítali jsme na exkurzi žáky z Dyjákovice

**Opět jsme otevřeli své brány mladým návštěvníkům. Naposledy k nám zavítali žáci 9. třídy ze Základní školy Dyjákovice se svými vyučujícími.**

Během exkurze měli příležitost nahlédnout do chodu nemocnice, seznámit se s každodenní prací zdravotníků a získat před-

stavu o tom, jak náročná a zodpovědná je práce ve zdravotnictví. Měli tak jedinečnou možnost udělat si představu o profesích,

které nemocnice nabízí, a lépe pochopili, jak jednotlivá oddělení fungují.

„Věříme, že takové zkušenosti mohou některé žáky inspirovat a pomoci jim při rozhodování o budoucí kariéře. Exkurze pro základní školy plánujeme i v příštím roce, aby další mladí lidé měli příležitost poznat zdravotnictví zblízka a získat zkušenosti, které běžně v učebnicích nenajdou,“ uvedla hlavní sestra Dita Kovářiková.



# Dary, které potěšily nejen naše nejmenší pacienty

Naše nemocnice v posledních týdnech obdržela hned tři krásné dary, které potěšily malé pacienty. Všem dárcům patří upřímné poděkování za jejich vstřícnost a laskavost. Je to připomínkou, že i malé gesto může mít velký význam.

## RUČNĚ HÁČKOVANÉ HRAČKY PRO NEJMENŠÍ



Z celého srdce děkujeme paní Františce Kratochvílové, která pro naše malé pacienty s láskou uháčkovala chobotničky pro novorozené děti a také medvídky a panáčky pastelek pro děti na dětském oddělení. Tyto originální hračky přinášejí dětem radost a útěchu během pobytu v nemocnici.


## MALÁ DÁRKYNĚ S VELKÝM SRDCEM



Velké poděkování patří také malé slečně, která měla jedno krásné přání, udělat radost nemocným dětem. Společně s maminkou připravily milé překvapení, které osobně předaly na dětském oddělení. Je úžasné vi-

dět, že i ti nejmenší myslí na druhé. Z celého srdce děkujeme za toto upřímné a laskavé gesto, které potěšilo nejen malé pacienty, ale i personál oddělení.

## VODA RAJEC PRO MAMINKY A DĚTI



Poděkování patří rovněž společnosti Kofola ČeskoSlovensko a.s., která darovala 912 kusů kojenecké vody Rajec pro novorozenecké oddělení. Tento dar pomůže zajistit pitný režim pro kojící maminky i pro přípravu kojenecké stravy.

# Na veletrhu JobMED jsme studentům přiblížili práci ve znojemské nemocnici

Zástupci vedení naší nemocnice se v říjnu zúčastnili třetího ročníku veletrhu JobMED 2025 v Brně, který je určen studentům a absolventům lékařských fakult. Cílem akce bylo představit možnosti profesního uplatnění ve zdravotnických zařízeních po celé České republice a naše nemocnice u toho nechyběla.

„Naším hlavním cílem je přilákat do Znojma nové mladé lékaře a ukázat jim, že práce v regionální nemocnici může být stejně odborně naplňující jako v těch největších zdravotnických centrech,“ uvedl ředitel Nemocnice Znojmo Miroslav Kavka.

Účast na veletrhu byla pro naši nemocnici cennou příležitostí představit širokou pracovní nabídku pozic, možnosti odborného růstu i nabízené benefity, které mohou mladým lékařům pomoci při rozhodování o jejich budoucí kariéře.

Děkujeme všem studentům a absolventům, kteří se u našeho stánku zastavili. Velmi si vážíme jejich zájmu o možnosti profesního uplatnění ve znojemské regionu. Budeme moc rádi, pokud právě z takových setkání najdeme do našeho týmu nové kolegy.

# Nová metoda v léčbě bolesti hlavy a obličeje

Naše algeziologická ambulance nově nabízí moderní a velmi účinnou metodu léčby chronické bolesti – blokádu ganglion sphenopalatinum (SPG). Tato minimálně invazivní technika přináší úlevu pacientům trpícím bolestmi hlavy a obličeje, včetně některých typů migrén, neuralgií trojklanného nervu nebo atypických obličejových bolestí.

## CO JE GANGLION SPHENOPALATINUM?

Ganglion sphenopalatinum (také nazývané pterygopalatinový ganglion) je nervový uzel umístěný hluboko za nosní dutinou, který hraje důležitou roli v přenosu bolestivých signálů z oblasti hlavy a obličeje. Je napojen na trojklanný nerv (nervus trigeminus), který je často zapojen do vzniku bolestivých stavů, jako jsou migrény, clusterové bolesti hlavy nebo trigeminální neuralgie.

## JAK BLOKÁDA FUNGUJE?

Při zákroku lékař aplikuje lokální anestetika do oblasti ganglionu pomocí tenkého aplikátoru přes nos. Tím dojde k dočasnému

přerušení přenosu bolestivých signálů. Výsledkem může být **okamžitá a výrazná úleva od bolesti**.

„Výkon provádíme ambulantně, bez nutnosti hospitalizace či celkové anestezie, a trvá přibližně jednu hodinu. Metoda je rychlá, šetrná a bezpečná, s rychlým nástupem účinku, minimálním rizikem komplikací a možností opakování podle potřeby,“ upřesnila primářka anesteziologicko-resuscitačního oddělení Jana Daňová.

## ÚČINNÁ POMOC BEZ NUTNOSTI HOSPITALIZACE

Blokáda ganglion sphenopalatinum představuje účinný a bezpečný způsob, jak pomoci pacientům s dlouhodobou bolestí,

## PRO KOHO JE BLOKÁDA VHODNÁ

Tuto metodu nejčastěji využíváme u pacientů s:

- migrénou a dalšími formami chronické bolesti hlavy,
- trigeminoautonomními cefalgemi,
- atypickou obličejovou bolestí,
- neuralgií trojklanného nervu.

Účinek zákroku může být okamžitý a trvat několik hodin až dnů. Při opakovaných aplikacích se účinek může prodloužit a přerušit chronický cyklus bolesti, u některých pacientů dochází i k dlouhodobému zlepšení.

kteřá nereaguje na běžnou léčbu. Pokud vás trápí chronická bolest hlavy nebo obličeje, neváhejte se obrátit na naše odborníky.

# Evropský den laboratorní medicíny jsme oslavili dny otevřených dveří

Každoročně na 5. listopadu připadá Evropský den laboratorní medicíny, který nám připomíná důležitost a kvalitu práce profesionálů v oblasti laboratorní medicíny. U této příležitosti se v naší nemocnici uskutečnil druhý ročník dnů otevřených dveří na oddělení klinické biochemie (OKB) a hematologicko-transfuzním oddělení (HTO).

Zaměstnanci nemocnice měli možnost nahlédnout do zákulisí laboratorního provozu, seznámit se s nejmodernější přístrojovou technikou. Zároveň se dozvěděli více o tom, jak významnou roli hrají laboratorní výsledky v diagnostice i léčbě pacientů a jak zásadně přispívají ke kvalitní péči.



# MODERNIZUJEME RADIODIAGNOSTIKU

## NOVÉ TECHNOLOGIE I POHODLNĚJŠÍ OBJEDNÁVÁNÍ PRO PACIENTY

Naše nemocnice pokračuje v modernizaci radiodiagnostického oddělení. Cílem je nabídnout pacientům špičkovou péči, moderní technologie i větší komfort při vyšetřeních. Vedle pořízení nového skiaskopicko-skiagrafického přístroje jsme spustili také online objednávkový systém pro vyšetření magnetickou rezonancí, CT, ultrazvukem a mamografem.

## Na magnetickou rezonanci, CT, ultrazvuk i mamograf se objednáte online

Spustili jsme nový online rezervační systém pro objednání na vyšetření magnetickou rezonancí, CT, ultrazvukem a mamografem. Novinka pacientům usnadňuje proces objednávání.

„Po úspěšném zavedení online objednávek k darování krve jsme rozšířili tuto možnost také na další lékařská vyšetření. Formuláře jsou velmi jednoduché a intuitivní. Stačí vyplnit několik základních údajů. Pokud však někomu více vyhovuje osobní nebo telefonická domluva, zůstávají samozřejmě zachovány i tyto způsoby objednání,“ uvedl primář oddělení radiologické a zobrazovacích metod MUDr. Zdeněk Zavadil.

Na hlavní stránce webu [www.nemzn.cz](http://www.nemzn.cz) jsou k dispozici dva formuláře „Objednávání CT, magnetická rezonance, ultrazvuk“ a „Objednávání na mamografii“.

### JAK ONLINE OBJEDNÁVÁNÍ FUNGUJE?

#### CT, magnetická rezonance, ultrazvuk

Pacient vyplní jednoduchý formulář a přiloží žádanku od svého lékaře (všechny strany, naskenované nebo vyfocené). Po odeslání formuláře jej v pracovní dny



mezi 7.00 až 17.00 kontaktuje pracovník RTG evidence s konkrétním termínem vyšetření. Pro síme proto pacienty, aby měli v tomto čase u sebe telefon, urychlí to vzájemnou domluvu.

#### Mamografie

Online objednání je určeno pouze pro preventivní (screeningové) vyšetření u žen bez potíží. Nevztahuje se na ženy mlad-

ší 45 let s podezřením na onemocnění prsů ani na onkologické pacientky. Stejně tak se netýká ultrazvukového (SONO) vyšetření prsů.

Pacienti se i nadále mohou objednat osobně nebo telefonicky v RTG evidenci. Nový systém se nevztahuje na běžná RTG vyšetření, na která není nutné se předem objednat.



# Nový skiaskopicko-skiagrafický přístroj přináší přesnější diagnostiku a větší komfort

**Naše radiodiagnostické oddělení má od září k dispozici moderní multifunkční skiaskopicko-skiagrafický přístroj s C-ramenem. Nový přístroj přináší pacientům vyšší bezpečnost a komfort, lékařům pak umožňuje rychlejší a přesnější diagnostiku. Investice do samotného přístroje, jeho příslušenství a nutných stavebních úprav dosáhla výše 28,651 milionu korun.**

Součástí je také polohovací lavice, opěrky, ochranné prvky a nové monitory ve vyšetřovně i v ovládací místnosti. Celý systém je napojen na nemocniční síť, takže výsledky jsou okamžitě dostupné dalším odborníkům. Díky tomu je zajištěno rychlejší sdílení dat, přesnější diagnostika i efektivnější spolupráce mezi jednotlivými odděleními.

„Nový přístroj kombinuje dvě zobrazovací metody využívající rentgenové záření. Umožní nám nejen skiagrafii, tedy získávání statických rentgenových snímků, ale také skiaskopická vyšetření, při nichž můžeme sledovat děje v reálném čase. Díky tomu dokážeme provádět široké spektrum vyšetření trávicí trubice, žlučových cest, močového měchýře a vývodných močových cest nebo velkých kloubů. Současně umožňuje provádět i terapeutické výkony na tepnách dolních končetin,“ uvedl primář oddělení radiologické a zobrazovacích metod MUDr. Zdeněk Zavadil.

Pohyblivé C-rameno umožňuje lékařům snímat pacienta z různých úhlů, aniž by bylo nutné s ním složitě manipulovat. Velkým přínosem je také kvalita zobrazení. Moderní digitální technologie poskytuje mimořádně ostrý obraz a zároveň pracuje s nižší dávkou záření, což je šetrnější jak pro pacienty, tak pro zdravotnický personál.



## BUĎTE S NÁMI VE SPOJENÍ...

Chcete vědět o aktuálních a zajímavých tématech, které se v Nemocnici Znojmo řeší?

Sledujte nás na webu i sociálních sítích.



[www.nemzn.cz](http://www.nemzn.cz)




Nemocnice Znojmo

Hematologicko-transfuzní oddělení Nemocnice Znojmo



@darci\_znojmo



# Znojmo a Dolní Rakousko prohlubují spolupráci

Naše nemocnice dlouhodobě rozvíjí přeshraniční spolupráci s dolnorakouskými zdravotnickými zařízeními. Společným cílem je předávání zkušeností, vzájemné vzdělávání a zlepšení dostupnosti péče v česko-rakouském příhraničí. Oba následující projekty jsou součástí iniciativy Healthacross MED NET, spolufinancované Evropskou unií z programu Interreg Rakousko – Česko 2021–2027.

## Čeští a rakouští lékaři sdíleli zkušenosti s léčbou endometriózy

**V pátek 19. září 2025 se v dolnorakouské nemocnici Melk uskutečnila vzdělávací akce na téma „Porozumět. Léčit. Provázet. – Endometrióza ve světle aktuálního výzkumu a chirurgické praxe.“**

Středobodem programu byly přímé přenosy dvou operací zaměřených na léčbu endometriózy, které čeští i rakouští lékaři sledovali v přednáškovém sále nemocnice Melk. Zákroky provedl a v reálném čase komentoval MUDr. Radek Chváta, primář Gynekologicko-porodnického oddělení Nemocnice Znojmo, společně s lékařským ředitelem rakouské Zemské kliniky Melk, primářem Dr. Leopoldem Wandererem.

Součástí programu byla také diskuse u kulatého stolu a odborná přednáška o významu stravování při diagnóze endometriózy. Akce poukázala na nutnost vnímat endometriózu jako závažné onemocnění žen, které ovlivňuje mnoho aspektů jejich života.

„Jsem rád, že projekt Healthacross MED NET umožňuje sdílení odborných znalostí přes hranice. Spolu s osvětou veřejnosti o závažnosti endometriózy je to klíč k po-

skytování efektivní péče pacientkám,“ uvedl primář MUDr. Radek Chváta.

Primář Dr. Leopold Wanderer doplnil: „Endometrióza není jen nějaká ‚ženská bolest‘. Je to onemocnění postihující reprodukční funkci ženy. Neustálé vzdělávání v této oblasti je natolik významné, že přesahuje hranice jednoho státu.“

**Projekt Healthacross MED NET** rozvíjí efektivní výuku lékařů přes hranice. Navazuje na červnový online přenos operace z Nemocnice Znojmo. Obě vzdělávací akce jsou příkladem společného přeshraničního vzdělávání zdravotníků. Právě na tento princip navazuje i příprava virtuálního centra vzdělávání, které vzniká v rámci tohoto projektu ve spolupráci s Nemocnicí Znojmo.





# Čeští a rakouští kardiologové spojili síly: první společný workshop v Nemocnici Znojmo

**V úterý 30. září 2025 se v naší nemocnici uskutečnil vůbec první česko-rakouský workshop zaměřený na spolupráci v oblasti invazivní kardiologie.**

Cílem odborného setkání bylo posílit partnerství mezi českými a rakouskými kardiology, sdílet zkušenosti a hledat nové cesty, jak zajistit co nejlepší péči pacientům v příhraničním regionu právě v oblasti intervenční kardiologie.

Hlavními tématy byly aktuální poznatky a novinky v diagnostice a léčbě invazivní kardiologie. Zvláštní důraz byl kladen na časový faktor při náhlých kardiiovaskulárních příhodách, kdy rychlost zásahu hraje zásadní roli.

Mezi přednášejícími byli významní odborníci – prof. MUDr. Petr Kala, Ph.D., přednosta Interní kardiologické kliniky Fakultní nemocnice Brno, a prof. Dr. Thomas Gremmel, MBA, primář Oddělení kardiologie a intervenční intenzivní medicíny dolnorakouské Zemské kliniky Mistelbach-Gänserndorf.

„Jsem nadšen, že po dvaceti letech snahy probourat hranice mezi českým a rakouským zdravotnictvím se nám daří nejen v oblasti endometriózy a vzdělávání lékařů, ale i v tak zásadní oblasti, jakou je intervenční kardiologie,“ uvedl ředitel Nemocnice Znojmo MUDr. Miroslav Kavka, MBA, FICS. „Věřím, že v budoucnu se nám podaří naše společné cíle naplnit a poskytnout pacientům v příhraničí co nejrychlejší pomoc.“

Význam spolupráce zdůraznil i primář MUDr. Radek Chvátal: „Spolupráce, kterou

s Rakouskem rozvíjíme, je velká příležitost zefektivnit poskytování zdravotní pomoci. Nejde jen o navázání přeshraniční spolupráce, ale především o její dlouhodobé prohlu-

bování, které v budoucnu přinese pacientům konkrétní výsledky.“

Projekt Healthacross MED NET usiluje o vytvoření efektivního systému akutní péče, který díky společným postupům umožní rychlejší zásah při náhlé kardiiovaskulární příhodě. V dlouhodobém horizontu může přeshraniční spolupráce přinést i možnost léčby dolnorakouských pacientů přímo na území České republiky.



**Interreg**  
Rakousko – Česko



Spolufinancováno  
Evropskou unií

# Nemocnice Znojmo jmenovala primáře jednotlivých oddělení

**V souladu s platnou legislativou a vnitřními předpisy Nemocnice Znojmo proběhlo po šesti letech pravidelné výběrové řízení na obsazení pozic primářů všech oddělení nemocnice. V průběhu letních a podzimních měsíců byla uskutečněna nová výběrová řízení, jejichž výsledkem je potvrzení většiny dosavadních primářů a jmenování čtyř nových.**

„Rád bych všem našim primářům poděkoval za jejich neocenitelnou práci a vedení jednotlivých oddělení. Současně přeji nově jmenovaným primářům hodně energie, odhodlání a úspěchů v jejich nové roli. Věřím, že společně se svými týmy budou nadále poskytovat kvalitní péči a přispívat ke stabilitě a rozvoji našich oddělení,“ uvedl ředitel nemocnice Miroslav Kavka.

Práce primářů je velmi náročná a zahrnuje nejen poskytování odborné lékařské péče pacientům, ale také vedení týmu lékařů a zdravotnického personálu, koordinaci chodu oddělení, zajištění kvality léčebných postupů a strategické plánování rozvoje jednotlivých oddělení. Primáři nesou odpovědnost za chod celého oddělení a za spokojenost pacientů i personálu.

## NOVĚ BYLI JMENOVÁNI:



**MUDr. Bystrík Pešl** se stal primářem očního oddělení. „Jsem velmi rád, že mohu vést tým skvělých kolegů. Zároveň bych rád

naš kolektiv rozšiřoval o další kolegy, abychom mohli zachovat vysoký standard péče a zároveň rozvíjet nové moderní postupy. Chci podporovat vzdělávání mladších lékařů, zavádět nové diagnostické a léčebné metody a zajišťovat, aby pacienti dostávali tu nejlepší péči,“ uvedl MUDr. Bystrík Pešl.



Novým primářem dětského oddělení byl jmenován **MUDr. Jan Bourek**. „Chci navázat na práci svých předchůdců a zároveň ještě více zaměřit pozornost na komunikaci s rodiči, která je podle mě nesmírně důležitá pro spokojenost dětí i jejich blízkých. Péče o dětské pacienty musí být vždy týmová práce a já jsem rád, že se mohu opřít o velmi zdatný tým sester a lékařů. Mým cílem je, aby rodiče odcházeli z našeho oddělení s pocitem, že jejich děti jsou v bezpečných rukou,“ doplnil MUDr. Bourek.

Nově byla vedením ORL oddělení pověřena **MUDr. Klára Novotná**, a to pod odbornou garancí MUDr. Libora Vykoupila.

## VE SVÝCH FUNKCÍCH BYLI POTVRZENI

**Doc. MUDr. Martin Komzák, Ph.D.**  
Ortopedicko-traumatologické oddělení

**MUDr. Radek Chvátal**  
Gynekologicko-porodnické oddělení

**MUDr. Miroslav Kavka, MBA, FICS**  
Chirurgické oddělení, Centrální operační trakt a sterilizační centrum, tkáňová banka

**MUDr. Martin Labovský**  
Urologické oddělení

**MUDr. Vladislav Kopecký**  
Neurologické oddělení

**MUDr. Jan Holoubek**  
Oddělení radiční a klinické onkologie

**MUDr. Kateřina Bourková**  
Oddělení dlouhodobě nemocných

**MUDr. Jana Daňová**  
Anesteziologicko-resuscitační oddělení

**MUDr. Yvona Šrámková**  
Infekční oddělení

**MUDr. Zdeněk Monhart, Ph.D., FEFIM**  
Interní oddělení, Urgentní příjem

**doc. MUDr. Veronika Slonková, Ph.D.**  
Kožní oddělení

**MUDr. Petra Hartová**  
Psychiatrické oddělení

**MUDr. Lucie Monhartová**  
Rehabilitační oddělení

**MUDr. Pavel Jajtner, MBA**  
Hematologicko-transfuzní oddělení

**RNDr. Michal Staněk**  
Mikrobiologické oddělení

**RNDr. Zdeněk Veškrna**  
Oddělení klinické biochemie

**MUDr. Milan Konvička**  
Oddělení nukleární medicíny

**MUDr. Zdeněk Zavadiš**  
Oddělení radiologické a zobrazovacích metod

**doc. MUDr. Jiří Lenz, Ph.D.**  
Patologicko-anatomické oddělení



„Vím, že péče o pacienty v oblasti ORL je v našem regionu velmi citlivé téma. Bude se proto snažit postupnými kroky stabilizovat oddělení a posílit důvěru pacientů,“ uvedla MUDr. Novotná.

Do čela oddělení tuberkulózy a respiračních nemocí byl nově jmenován **MUDr. Vladimír Knoflíček**. „Děkuji za důvěru, které si vážím. Těším se na spolupráci s celým týmem, který bych rád posílil o další kolegy. Naším cílem je, aby se pacienti u nás cítili bezpečně a měli jistotu, že dostávají kvalitní a spolehlivou péči. Společně budeme hledat nové způsoby, jak naši práci stále zlepšovat a posouvat dál,“ uvedl MUDr. Knoflíček.

## 13 nových sanitářů a sanitářek připraveno nastoupit do praxe

**Opět jsme nabídli možnost získat odbornou kvalifikaci pro práci sanitářů a sanitářek. Celkem třináct účastníků úspěšně absolvovalo akreditovaný kurz a získalo způsobilost k výkonu tohoto nelékařského zdravotnického povolání. Noví absolventi jsou tak připraveni posílit týmy ošetrovatelského personálu napříč zdravotnickými zařízeními.**

„Tento kurz byl již pátý, který naše nemocnice pořádala. Velmi nás těší, že o něj mají zájem, jak mladí lidé, kteří teprve hledají své uplatnění, tak i ti, kteří se rozhodli změnit profesi. Doposud jej úspěšně dokončilo celkem 49 osob. Všem letošním absolventům přeji mnoho úspěchů, a to ne-

jen v profesním, ale i osobním životě,“ uvedl ředitel Nemocnice Znojmo Miroslav Kavka.

Kurz probíhal po dobu čtyř týdnů a zahrnoval 100 hodin teoretické výuky a 80 hodin praktické přípravy. Účastníci se během něj naučili efektivní komunikaci, využívat poznatky z etiky a psychologie se zaměře-

ním na náhlé akutní stavy včetně náročných životních situací, které mají vliv na pacienty i na zdravotníky při jejich činnosti. Získali praktické dovednosti, od osobní hygieny pacientů, podávání stravy, až po polohování a bezpečnou manipulaci s pacienty či s lůžky.

„Ráda bych poděkovala všem kolegům, kteří se na výuce podíleli a s empatií i trpělivostí předávali své zkušenosti. Absolventům kurzu gratuluji a přeji, aby dokázali zúročit nejen získané odborné znalosti, ale i empatický přístup při každodenní práci s pacienty a jejich blízkými,“ doplnila hlavní sestra Nemocnice Znojmo Dita Kovářiková.

Další běh kurzu bude otevřen na jaře příštího roku. O přesném termínu registrací budeme včas informovat.



# Nemocnice školila personál v bezpečné manipulaci s pacienty

Uspořádali jsme pro naše zaměstnance školení zaměřené na bezpečnou manipulaci s pacienty. Cílem bylo zvýšit bezpečnost pacientů i zdravotnického personálu a zároveň snížit riziko bolesti pohybového aparátu, která patří mezi nejčastější zdravotní problémy sester, sanitářů i fyzioterapeutů. Pozvání ke školení přijali také zástupci Domácí péče ADVANTIS, Domácího hospice Znojmo a Střední zdravotnické školy a vyšší odborné školy zdravotnické Znojmo.

„Průběžné vzdělávání zaměstnanců je pro naši nemocnici velmi důležité. Chceme, aby měli k dispozici nejen moderní vybavení, ale i potřebné znalosti. Školení, jako jsou tato, jsou důležitou součástí prevence pracovních úrazů a podpory zdraví personálu,“ uvedl ředitel Nemocnice Znojmo Miroslav Kavka.

Program zahrnoval seznámení s ergonomickými postupy, technikami zvedání

a přesunů pacientů, využíváním dostupných pomůcek a metodami prevence muskuloskeletálních poruch.

Hlavní sestra Dita Kovářiková zdůraznila význam školení pro každodenní praxi: „Manipulace s pacienty je fyzicky velmi náročná. Naši zdravotníci tuto zátěž nesou každý den a bez správných technik může docházet k bolestem zad, přetížení i úrazům. Proto je pro nás zásadní, aby měli k dispozici kvalit-



ní školení, které jim pomůže chránit vlastní zdraví a zároveň poskytovat pacientům bezpečnou péči.“

Prezentaci vedla vrchní fyzioterapeutka Hana Kučerová: „Mimo výše zmíněné jsem se v rámci školení zaměřila také na fyzioterapeutické metody, které pomáhají předcházet poruchám pohybového aparátu nebo řešit již vzniklé problémy, například posturální terapií, dynamickou neuromuskulární stabilizací či spirální stabilizací páteře. Děkuji všem kolegům a kolegyním za účast a za podnětnou diskusi.“

## Profese, která pomáhá uzdravovat. Studentům jsme přiblížili práci nutričních terapeutů

**Co všechno obnáší práce nutričního terapeuta? A proč je tato profese ve zdravotnictví stále důležitější? To se dozvěděli studenti Střední zdravotnické školy a vyšší odborné školy zdravotnické Znojmo, pro které jsme připravili odbornou přednášku věnovanou výživě a jejímu významu v léčbě.**

Během setkání se studenti seznámili s tím, co práce nutričního terapeuta skutečně obnáší, od práce na odděleních, přes dietní poradnu až po spolupráci se stravovacím provozem. Jak zdůraznila hlavní sestra Dita Kovářiková: „Nutriční terapeut není jen člověk, který radí, co jíst. Je to nelékařský zdravotnický pracovník s odborným vzděláním, který na základě vyšetření a celkového zdravotního stavu ve spolupráci s lékařem navrhuje individuální stravovací plán. Ten

může zásadně ovlivnit průběh léčby, hojení, ale i celkovou kvalitu života pacientů.“

„Přednáška měla za cíl přiblížit studentům reálnou podobu práce nutričních terapeutů a poukázat na to, že jde o profesi, která má zásadní dopad na zdraví pacientů napříč obory,“ doplnila Kateřina Hrubá, vrchní nutriční terapeutka.

Při přijetí pacientů probíhá nutriční screening, který pomáhá odhalit již podvyživené pacienty nebo riziko podvýživy. Týká

se hlavně seniorů, pacientů s chronickými a onkologickými onemocněními. V takových případech nutriční terapeut provede vyšetření, hodnotí výživu, stravovací návyky a pomocí speciálních vzorců počítá energetické a nutriční potřeby. Na základě těchto údajů připraví individuální doporučení, která mohou zahrnovat úpravu jídelníčku, režimová opatření nebo indikaci nutričních doplňků při nedostatečném příjmu potravy.

Nemocnice poskytuje i ambulantní nutriční péči určenou pacientům s řadou diagnóz. Služby nutričního terapeuta jsou navíc v mnoha případech hrazeny zdravotní pojišťovnou. Jedná se zejména o pacienty s cukrovkou, prediabetem, poruchami příjmu potravy, dnou nebo například celiakií. Tyto služby pomáhají pacientům lépe zvládat onemocnění, stabilizovat hladinu cukru v krvi či zlepšovat celkový zdravotní stav.

# Patologicko-anatomické oddělení přilákalo desítky odborníků na druhý ročník vzdělávací akce

Ve čtvrtek 2. října 2025 se v kinosále Nemocnice Znojmo uskutečnilo již druhé přednáškové odpoledne pořádané patologicko-anatomickým oddělením pod záštitou ředitele nemocnice Miroslava Kavky. Akce se zúčastnilo více než 50 odborníků z řad lékařů i zdravotnického personálu, kteří měli možnost seznámit se s nejnovějšími poznatky v oblasti patologie a její úzké provázanosti s dalšími lékařskými odbornostmi. Garantem akce byl docent Jiří Lenz, primář Patologicko-anatomického oddělení Nemocnice Znojmo.

„Každé odborné setkání má svůj jasný cíl, a to sdílet zkušenosti a inspirovat se navzájem. Těší mě, že zájem o tuto akci roste a že se v naší nemocnici daří vytvářet prostředí podporující vzdělávání a mezioborovou spolupráci. Některé z prezentací navíc nezazněly jen v naší nemocnici, ale také na zahraniční prezentaci v Japonsku v listopadu,“ uvedl ředitel Nemocnice Znojmo Miroslav Kavka.

Každá z přednášek nabídla nejen aktuální poznatky, ale také prostor pro diskusi a sdílení praktických zkušeností mezi jednotlivými obory. Přednáškové odpoledne bylo zakončeno neformálními setkáními, které poskytlo prostor pro další odbornou diskusi a výměnu zkušeností.

„Jsme rádi, že i druhý ročník přednáškového odpoledne vzbudil takový zájem. Vzdělávání považujeme za nedílnou součást naší práce. Taková setkání propojují různé odbornosti a pomáhají hledat cesty k efektivnější léčbě a lepší péči pro naše pacienty. Věřím, že tato platforma bude i nadále přispívat k užší spolupráci mezi obory,“ uvedl primář doc. Jiří Lenz.

Organizátoři, v čele s primářem Jiřím Lenzem, vrchní laborantkou Markétou Dvořáčkovou a celým kolektivem pracovníků patologicko-anatomického oddělení, děkují všem účastníkům za podnětnou diskusi, sdílení zkušeností i přátelskou atmosféru a těší se na pokračování seminářů v příštím roce.

## ODBORNÝ PROGRAM SESTÁVAL Z 5 ODBORNÝCH PŘEDNÁŠEK

- První blok byl věnován problematice polypů tlustého střeva, na které se zaměřili MUDr. Jan Havran a MUDr. Ján Ondrášik. Přednáška nabídla přehled nejčastějších typů polypů, jejich rizika, postup odstranění i následnou kontrolu.
- Následovala přednáška MUDr. Jana Tíhona a doc. MUDr. Jiřího Lenze, Ph.D., která poskytla komplexní pohled na kolorektální karcinom a nově etablovaný prognostický faktor – tomor budding. Přednášející se zaměřili na diagnostiku i moderní léčebné postupy a zdůraznili význam tumor buddingu pro management pacientů s kolorektálním karcinomem.
- Dále vystoupil MUDr. Michal Voňavka s prezentací o difuzním velkobuněčném B-lymfomu (DLBCL). Účastníkům přinesl důležité poznatky o této agresivní formě lymfomu a poukázal na aktuální trendy v diagnostice a léčbě, které zvyšují šanci na úspěšnou terapii.
- MUDr. Monika Bartůňková pak přiblížila novinky ve WHO klasifikaci nádorů štítné žlázy. Účastníci se dozvěděli o změnách v kategorizaci a jejich praktických dopadech na diagnostiku i volbu léčebných postupů.
- Závěr programu patřil opět primáři doc. Jiřímu Lenzovi, který se věnoval tématu molekulárně definovaných renálních karcinomů. Zdůraznil přínos molekulární genetiky pro přesnější určení podtypu onemocnění a tím i pro volbu cílené a účinnější léčby.



# Cytologie: o jaké vyšetření se jedná a k čemu se používá?

**Cytologické vyšetření je vyšetření, při němž jsou pod mikroskopem zkoumány samotné buňky bez kontextu tkáňového uspořádání. Vyšetření celých tkání se provádí při histologickém vyšetření.**

Výhodou cytologie je ve srovnání s histologickým vyšetřením, že se jedná o rychlé, relativně levné, na zpracování méně náročné a pro pacienta méně zatěžující vyšetření. Může v některých případech stanovit jasnou diagnózu, má ale i své limity a nevýhody a výsledek vyšetření je spíše orientační s diferenciativně diagnostickou rozvahou. Je nutné poznamenat, že rozhodně nejde o metodu, která by byla zcela rovnocenná histologii a negativní výsledek nemusí vždy stoprocentně vyloučit přítomnost nádorových buněk. Cytologie je tedy screeningová metoda, která umožňuje pomocí mikroskopického vyšetření odhalit přítomnost přednádorových (dysplastických) nebo nádorových změn. Kromě toho se však cytologie používá také k odhalení infekčních onemocnění a k diagnostice různých zánětlivých stavů.

Mnohé orgány a různé lokality v lidském těle jsou dostupné pro různé moderní ohebné (flexibilní) endoskopické přístroje a odběrové nástroje, a tak dochází ke zpětnému vyšetřování materiálu. Na našem pracovišti se provádí cytologické vyšetření téměř všech orgánových systémů. Jedná se například o vzorky tekutin získaných z tělesných dutin, ve kterých se může hromadit výpotek (pohrudniční, osrdečníková, břišní a kloubní dutina), vzorky tělních tekutin (moč, mozkomíšní mok), vzorky výtoku nebo sekretu

z různých částí těla nebo odběr slin a hlenu, které pacient vykašle.

Vzorky výpotků z tělesných dutin se získávají pomocí nabodnutí a odsátím jehlou při výkonu nazývaném punkce. Dále vyšetřujeme materiál získaný punkcí tenkou jehlou (štítná žláza, prs, cysty orgánů, lymfatické uzliny, solidní útvary), nátěry buněk získané při endoskopickém vyšetření průdušek (bronchoskopie), cytologické vzorky slizniční výstelky zažívacího traktu, a dále stěry ze sliznice dutiny nosní.

Odebraný vzorek může být zpracován různými způsoby. Cytologické nátěry po fixaci zaschnutím barvíme klasickou metodou, která se nazývá May – Grünwald – Giemsa – Romanowsky nebo metodou podle Papanicolaou. Po obarvení se preparát zkoumá pod mikroskopem. Ke zhotovení preparátu je také možné u tekutých vzorků využít cytologické odstředivky (cytocentrifugy), u které se vzniklý buněčný materiál zachytává na sklíčko.

Je-li materiálu dostatek a je-li dostatečně buněčný, mohou vedle klasické cytologie následovat i další vyšetření, která jsou podobná těm histologickým. Jedná se o vyšetření metodou cytobloku. Výsledkem této metody je zhotovení parafinového bloku, ze kterého se krájí řezy, následně zachytávají na sklíčko a barví. Výhodou této metody je, že umožňuje použití imunocytochemického

vyšetření. U tohoto vyšetření se prostřednictvím různých protilátek může například odhalit nebo specifikovat druh nádoru, pokud lékař dojde k tomu, že se v odebraném vzorku nachází maligní neboli zhoubné nádorové buňky. Toho se využívá zvláště u výpotků dutiny hrudní a břišní a u vzorků získaných z průdušek.

Nyní blíže okomentujeme a přiblížíme některá cytologická vyšetření prováděná na Patologicko-anatomickém oddělení naší nemocnice:

**Plicní cytologie:** Jak již bylo uvedeno zpracováváme materiál získaný při bronchoskopii, tedy stěry, odsátý sekret, výplachy a punkce průduškové sliznice.

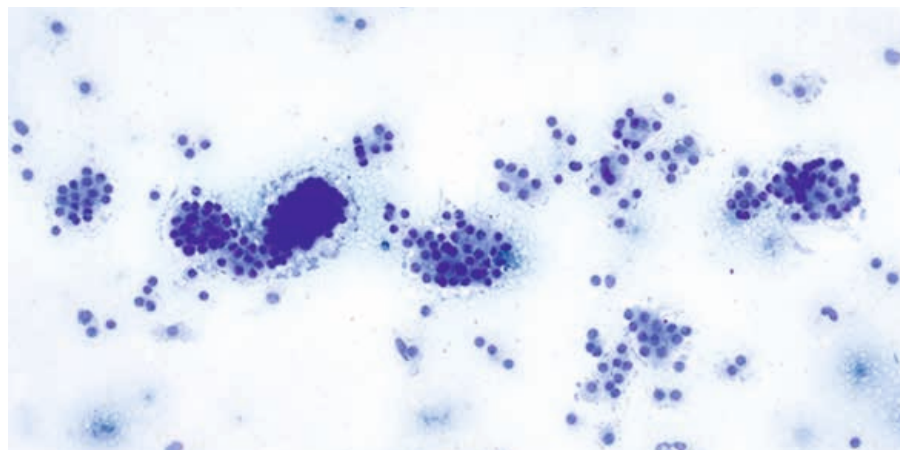
**Cytologie štítné žlázy:** Tenkojehlová aspirační cytologie štítnice je rutinně využívanou metodou a používá se v diagnostice především ložiskových lézí. Je třeba však znát její limity. Na cytologické úrovni lze poměrně spolehlivě stanovit diagnózu nezhoubného (hyperplastického) uzlu v rámci uzlovité strumy a diagnózu zhoubného papilárního karcinomu štítné žlázy. Pokud se jedná o folikulární nádory, jejich diagnostika je omezená. Na cytologické úrovni nelze odlišit nezhoubný nádor (folikulární adenom) a zhoubný nádor (folikulární karcinom), proto se uvádí diagnóza pouze folikulární neoplázie a doporučujeme histologické vyšetření ložiska. Diagnostická kritéria pro folikulární karcinom jako invaze do cév nebo přes pouzdro nádoru nelze z cytologického vyšetření stanovit.

**Cytologie prsní žlázy:** Je spíše orientační. Vyšetřujeme zde například sekret z bradavky. Diagnosticky účinnou metodou je zde tenkojehlová biopsie prsní žlázy.

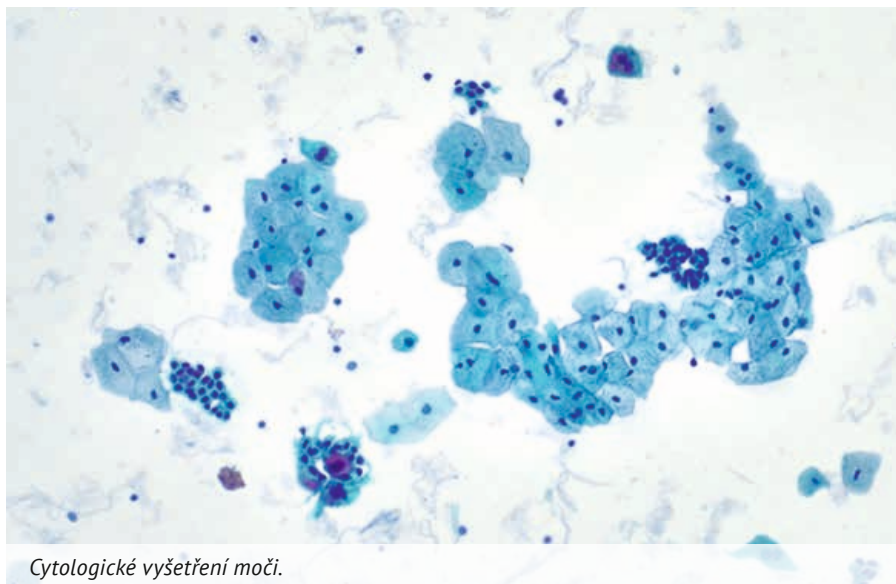
**Cytologie z oblasti hlavy a krku:** Zde se jedná o diferenciativně diagnostiku ložiskových lézí na krku (zvětšené lymfatické uzliny, metastázy, krční cysty) a diagnostiku tumorů slinných žláz. U vzorků z uzlin můžeme vyslovit podezření na malignitu a doporučit odběr uzliny k histologickému vyšetření.

**Cytologie moče a výplachů močového traktu:** Vyšetřujeme centrifugované vzorky z oblasti močového měchýře, močovodu a ledvinové pánvičky. Diagnostická výtěžnost je zde vysoká.

**Cytologie výpotků a výplachů tělních dutin a dalších tekutých vzorků:** Vzorky zaprac-



Cytologické vyšetření štítné žlázy (FNAB).



Cytologické vyšetření moči.

váváme centrifugací nebo tvoříme nátěry na sklíčko s následným obarvením. Jak již bylo uvedeno, materiál často zpracováváme metodou cytobloku a následně barvíme imunocytochemicky.

**Cytologie gastrointestinálního traktu:** Vyšetření zde má značné diagnostické ome-

zení. Na našem pracovišti zpracováváme materiál odebraný z oblasti Vaterské papily (společné vyústění žlučových cest a slinivky břišní) a dvanáctníku.

Častým **vyšetřením u alergií** je vyšetření eosinofilních leukocytů z nátěrů z nosu nebo ze sputa.

**Cytologie mozkomíšního moku:** Slouží ke stanovení diagnózy neuroinfekcí s vyšetřením typu a počtu zánětlivých buněk. Odhalit je možno i krvácení či přítomnost nádorových buněk.

Cytologický nálezu u pacientů s malignitou slouží klinickým lékařům k rozhodování o intenzitě aplikovaných léčebných postupů. V některých případech je cytologický materiál jediný dostupný materiál, který má přispět ke stanovení diagnózy.

Závěrem uvádíme, že cytologický materiál lze využít také k molekulárně-genetickému vyšetření, které vede ke stanovení různých diagnostických mutací. Tímto způsobem lze určit pacienty vhodné pro specifickou biologickou léčbu. Tohoto přístupu se využívá například u cytologického vyšetření dýchacích cest (průdušek) a to v případě zhoubného nádorového onemocnění (tj. bronchogenního karcinomu).

MUDr. Monika Bartůňková

MUDr. Michal Voňavka

prim. doc. MUDr. Jiří Lenz, Ph.D.

Patologicko-anatomické oddělení  
Nemocnice Znojmo

# Nový optický biometr zvyšuje přesnost operací šedého zákalu

Oční oddělení nemocnice uvedlo do provozu moderní optický biometr s navigačním systémem, který umožňuje přesnější a bezpečnější provádění operací šedého zákalu. Pořízení přístroje bylo spolufinancováno městem Znojmem dotací ve výši dvou milionů korun.


„Děkujeme městu Znojmo za významnou podporu. Nový přístroj posouvá standard péče na našem očním oddělení,“ uvedl ředitel Nemocnice Znojmo Miroslav Kavka.

Přístroj umožňuje velmi přesná měření oka, která jsou nezbytná pro správný výpočet a umístění nitrooční čočky. Díky propojení s navigačním systémem získává chirurg na operačním sále přesný popis vstupů do oka a správnou pozici čočky. „Tato technologie zvyšuje bezpečnost a přesnost zákroku a zároveň

i komfort pacientů. Přístroj nám navíc pomáhá optimalizovat dioptrický stav oka, zejména v přesnější korekci astigmatismu, což může snížit potřebu brýlí po operaci,“ doplnil primář očního oddělení Bystřík Pešl.

Šedý zákal je časté oční onemocnění, při kterém dochází k zakalení oční čočky a ke zhoršování vidění. Jedinou možností léčby je chirurgický zákrok, při kterém se zkalená čočka nahradí umělou. Ve znojemské nemocnici se provádí kolem 1000 operací šedého zákalu ročně.





# Z redakční pošty...



Vážený pane řediteli, včera jsem se vrátila z hospitalizace po plánované operaci na gynekologickém oddělení.

Chtěla bych touto cestou poděkovat zejména panu doktorovi MUDr. Křížanovi, nejen za skvěle odvedenou profesionální práci na sále, ale též za jeho lidský, kultivovaný a trpělivý přístup, se kterým mi vysvětlil možná řešení problému a po operaci poskytl praktické rady, které určitě přispěly k psychické pohodě v tomto náročném čase.

Velké poděkování patří také celému týmu ARO, v čele s paní primářkou MUDr. Daňovou, díky níž patřila doba během i po operaci k těm naprosto pohodovým.

Ale zároveň bych chtěla vyzvednout práci všech sestřiček i lékařů na oddělení. Sestřičky jsou neskutečně milé, vlídné, ochotné, usměvavé, povzbuzující, motivující. Několikrát jsme slyšely od sestřičky před noční: „Děvčata, neváhejte nás v noci zavolat! My tu nejsme od toho, abychom se vyspaly, my jsme tu pro vás!“

Myslím, že tento přístup takto profesionálního personálu se nemalou měrou popisuje na úspěšné rekonvalescenci nás pacientů a zbavuje nás též strachu z pobytu v nemocnici.

Ještě jednou všem velice děkuji a jsem za veškerou péči nesmírně vděčná.

Eva B.



Chtěla bych touto cestou poděkovat, projevit velký obdiv a uznání, které náleží celému kolektivu RHB oddělení 930

a Fyzioterapii 910 za profesionální péči, lidskost, empatii a přístup při mé hospitalizaci po operaci na tomto oddělení. Velké poděkování patří celému sešranému týmu lékařů, paní primářce za podporu a slova útěchy, paní vrchní při provedení Vojtovy metody, všem fyzioterapeutům, sestřičkám a sanitářům. Děkuji za úsměv, vlídnost personálu při každodenních činnostech, které nic nestojí, přesto mnoho znamenají pro běžného pacienta, kterému dodávají tolik potřebné podpory a síly k uzdravení.

S pozdravem vděčná pacientka Jana.



Dobry den, chtěla bych touto cestou poděkovat celému oddělení 630, pod vedením pana primáře

Komzáka.

V minulém týdnu u vás podstoupila výměnu kolene moje mamka Dana K. Chtěla

bych moc poděkovat panu primáři Komzákovi, všem lékařům (panu Turanovi, Ningerovi a Zawiszovi) za jejich odvedenou práci, všem sestřičkám na tomto oddělení – za jejich laskavost a příjemný přístup a panu fyzioterapeutovi za jeho profesionální přístup a podporu, kterou pacientům dodává.

Moc děkuji všem, co na tomto oddělení pracují.

Lidskost a pochopení u pacientů je na tomto oddělení opravdu na prvním místě.

S velkým poděkováním dcera Dana L.



Dobry den, od 12. 10. do 15. 10. jsem byla hospitalizovaná na oddělení gynekologie 330. Touto zprávou bych jen chtěla napsat jedno, a to VELKÉ DÍKY! Za úžasný přístup jak lékařům, studentům, ale hlavně velké díky sestřičkám, které jsou úžasné, milé a usměvavé.

Ještě jednou dekuji, Jana S.



Dobry večer, chtěla bych velice poděkovat celému dětskému oddělení za úžasný přístup k synovi a vlastně i ke mně.

Tento týden jsme tam opět zůstali a určitě hodně napoví klíčové slovo slinivka. Syn měl ve čtvrtek narozeniny a byl smutný, že je v nemocnici. Ale co mu vážně udělalo radost, když sestřičky vešly do pokoje, donesly dárky a přály mu.

Děkujeme, Deni S.



Dobry den, chtěla bych moc poděkovat veškerému personálu, který sloužil na porodnickém a novorozeneckém oddělení od 6. 9. do 10. 9., kdy jsem byla hospitalizována. Byl to již můj třetí porod ve vaší nemocnici a vše bylo opět perfektní! Veškerý personál – sestřičky, porodní asistentky, sanitářky i lékaři, všichni byli velmi milí, podporující, vstřícní a moc mi ulehčili samotný porod i pro mě zdoluhavé čekání, než se porod rozběhne.

Porodní asistentka Marianna Královičová byla naprosto úžasná, klidná a profesionální a moc jí děkujeme, že to s námi už po druhé absolvovala!

Velký dík také patří paní doktorce Věře Fridrichové za její úžasnou a laskavou péči. Opravdu jsem měla pocit, že je o mě i o našeho malého dobře postaráno.

Všem mockrát děkujeme! Tereza P.



Dobry den, ráda bych touto cestou poslala poděkování, a to oddělení Chirurgie 430, kde jsem ležela

ohledně operace žlučníku. Musím říct, že klobouk dolů před personálem, jak všechny sestřičky i lékaři byli ochotní, milý a vždy přišli s úsměvem, jejich přístup je opravdu úžasný...Já konkrétně děkuji za přístup panu doktorovi Dominik Kuchař za jeho skvělou péči a přístup a také panu doktorovi Ondřeji Rozvadovskému, ochotný a milý lékař. Práci dělají všichni srdcem a s úsměvem na tváři. Ještě bych chtěla také poděkovat oddělení Chir. JIP 410, kde jsem ležela po operaci a všechny sestřičky byly neskutečně ochotné, i kdybych je tisíckrát o něco požádala vždy ochotně přišly s úsměvem a pomocí. Můj obdiv patří i jim, protože opravdu tu práci dělají se srdcem, ochotou a úsměvem...

Děkuji, Jana P.



Vážený kolektive chirurgického oddělení 510,

ráda bych touto cestou vyjádřila své upřímné poděkování jak sestřičkám, tak i lékařům, kteří se o mě starali během mé hospitalizace ve dnech 6. 11. až 9. 11.

Velmi si vážím nejen jejich odbornosti a profesionálního přístupu, ale také laskavého jednání, trpělivosti a lidskosti, kterou mi po celou dobu pobytu projevovali. Právě díky jejich podpoře jsem se cítila v bezpečí a v dobrých rukou.

Přeji si, aby bylo více tak oddaných a empatických zdravotníků, jaké máte právě na oddělení 510. Děkuji Vám za vše.

S úctou, Lenka T.



Vážený kolektiv Nemocnice Znojmo,

rád bych Vám touto cestou vyjádřil poděkování za Vaši péči, profesionalitu a lidský přístup, který byl samozřejmostí během mého pobytu ve Vašem zdravotnickém zařízení.

Mé poděkování míří na infekční oddělení, ale nejen tam, i na kožní ambulanci a centrální příjem, kde zdravotní sestry a lékaři mají vstřícný přístup a ochotu pomoci.

Práce zdravotních sester a lékařů je náročná, a přesto ji vykonávají s obdivuhodným nasazením a lidskostí. Patří jim za to velký dík. Přeji Vám všem hodně sil, zdraví a vděčných pacientů.

S pozdravem a poděkováním,  
Roman V.



# Přeshraniční zásah rakouského vrtulníku ve znojemské nemocnici

**V nedávné době přistál v areálu naší nemocnice vrtulník rakouské záchranné služby Christophorus 2. Posádka byla vyslána k převzetí desetiletého pacienta a jeho následnému transportu na specializované pracoviště v Brně. Díky sebranosti českých i rakouských složek záchranného systému proběhl celý zásah hladce a bez komplikací.**

Přeshraniční výjezdy jsou pevnou součástí spolupráce záchranných služeb obou zemí. Ta se od roku 2016 postupně rozvíjí na základě státní smlouvy o přeshraniční

záchranné službě mezi Českou republikou a Rakouskem, která byla tehdy podepsána právě ve znojemské nemocnici. Což je pro region zásadní.

Od té doby se tyto zásahy staly na jedné straně běžnou součástí práce záchranářů, zároveň však vždy představují mimořádnou událost a potvrzení výborné koordinace mezi týmy. Tak tomu bylo i tentokrát. Na místě proběhlo rychlé a dobře organizované předání pacienta a následný transport do brněnské nemocnice.

Zásah rakouské letecké záchranné služby je jasnou ukázkou z praxe, že přeshraniční spolupráce funguje a má přímý dopad na životy lidí v našem regionu. Všem zúčastněným týmům patří poděkování za jejich profesionální nasazení.





# PF 2026

Přejeme Vám i Vaším blízkým  
příjemné prožití vánočních svátků  
a v novém roce 2026 pevné zdraví,  
mnoho štěstí a spokojenosti.

**NZ+** Nemocnice  
Znojmo



  
**RENOV**  
spol. s r.o.

*stavební firma  
...váš spolehlivý  
partner*

**Dolní Česká 6  
669 02 Znojmo**

**Tel.: 515 225 084  
GSM: 737 261 037**

**www.renov.cz  
info@renov.cz**

